






	Composição 01	Poste aço galv.cônico ornamental,modelo ref.PORTOFINO, h total=9m, base flangeada,c/suporte duplo curvado em forma de sextante de 2,50m, c/suporte p/2 luminarias, exceto luminarias e lampadas, Conipost ou similar	un
	02455/ORSE	Aluguel de caminhão guindauto 3,0 t (m. benz - 1215 c/48- 143,0 hp	h
	09930/ORSE	Poste aço galv.cônico ornamental,modelo padrão ref.PORTOFINO, h total=9m, base flangeada,c/suporte duplo curvado em forma de sextante 2,50m, exceto luminarias e lampadas, Conipost ou similar	un
	04750/SINAPI	Pedreiro (horista)	h
	06111/SINAPI	Servente de obras	h
	00124/ORSE	Concreto simples fabricado na obra, fck=13,5 mpa (b1/b2), sem lançamento e adensamento	m3
	02497/ORSE	Escavação manual de vala ou cava em material de 1ª categoria, profundidade até 1,50m	m3
	10549/ORSE	Encargos Complementares - Servente	h
	10550/ORSE	Encargos Complementares - Pedreiro	h

6.679,86

1	100,9	100,9
1	6.394,50	6394,5
2	8,57	17,14
2	6	12
0,25	511,59	127,8975
0,25	49,54	12,385
2	3,81	7,62
2	3,71	7,42